
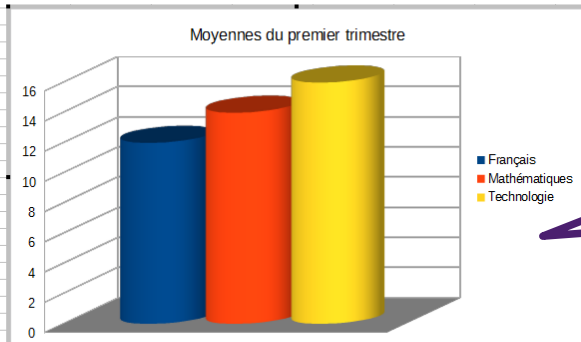


LIBRE OFFICE TEXTE TABLEUR

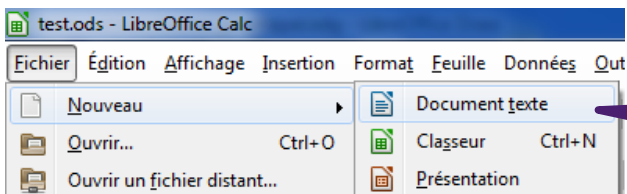


Insérer un graphique dans une page



1

Il faut pour cela réaliser votre
Graphique sur
Libre office tableur

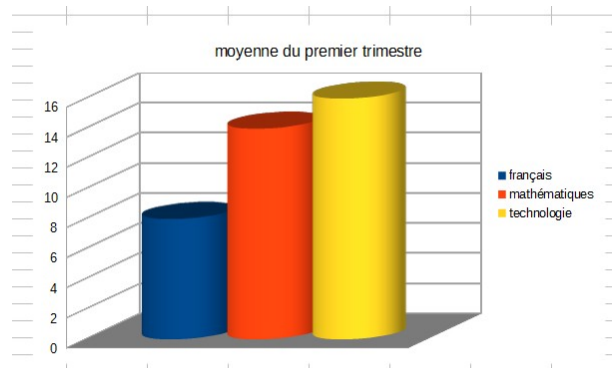


2

Ouvrir ou avoir déjà ouvert
Votre fichier texte.

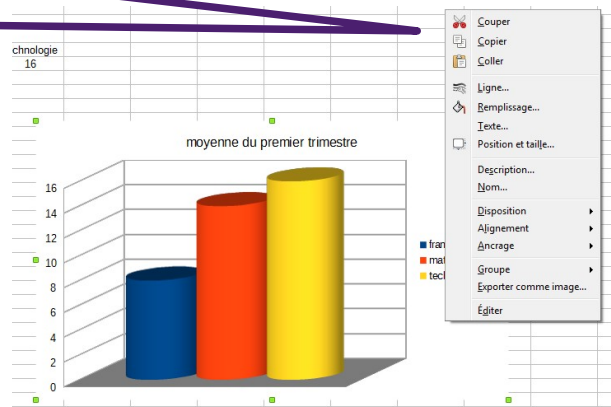
3

Cliquer sur l'extérieur du
Graphique puis sur le graphique



4

Quand les ancres vert
Apparaissent vous cliquez droit
Et vous copier le graphique



5

Il ne vous reste plus qu'à
Coller le graphique sur
Votre texte